



Bilancio d'esercizio

CBM Italia Onlus

2013

Stato Patrimoniale

Attività	31/12/2013 €	31/12/2012 €	VARIAZIONE €
B. Immobilizzazioni			
B.I Immobilizzazioni immateriali	3.442	826	
Totale immobilizzazioni immateriali	3.442	826	2.615,9
B.II Immobilizzazioni materiali			
B.II.1 Terreni e fabbricati	1.398.651	1.089.433	309.217,3
B.II.2 Impianti e macchinari	11.174	12.021	(847,1)
B.II.2 Altri Impianti	-	1.860	(1.860,0)
B.II.3 Attrezzature industriali e commerciali	-	-	0,0
B.II.4 Altri beni materiali	33.237	32.774	462,9
B.II.4.a Mobili e arredi	15.509	18.410	(2.900,2)
B.II.4.b Macchine d'ufficio elettroniche	17.727	14.364	3.363,1
Totale immobilizzazioni materiali	1.443.062	1.136.088	306.974,2
Totale Immobilizzazioni (BI + BII)	1.446.504	1.136.914	309.590,1
C Attivo circolante			
C.I Giacenze e rimanenze			
C.I.4 Giacenza merci per progetti	66.675	68.120	(1.445,0)
C.II Crediti verso altri			
C.II.5 Crediti verso altri esigibili entro l'esercizio	262.899	483.432	(220.533,1)
C.II.5.a Crediti esigibili oltre l'esercizio	46.589	50.046	(3.456,8)
Totale crediti	309.488	533.478	(223.989,9)
C.III Attività finanziarie che non costituiscono immobilizzazioni	2.666.407	3.943.568	(1.277.160,7)
C.IV Disponibilità liquide			
C.IV.1 Depositi bancari e postali	4.104.109	1.994.895	2.109.213,5
C.IV.3 Denaro e valori in cassa	3.421	14.613	(11.191,6)
Totale disponibilità liquide	4.107.530	2.009.508	2.098.021,9
Totale attivo circolante	7.150.100	6.554.674	595.425,4
D. Ratei e risconti attivi	58.570	95.880	(37.309,6)
Totale attivo	8.655.174	7.787.468	867.705,8
Passività			
A. Patrimonio netto			
Patrimonio libero			
A.VII.1 Fondo di riserva cautelativo	532.226	524.435	7.791,0
A.VIII Avanzo dell'esercizio	4.025	7.791	(3.767,0)
A.IX.9 Differenza da arrotondamenti	-	-	
Totale patrimonio libero	536.251	532.226	4.024,5
Patrimonio vincolato			
A.VII.2 Fondi vincolati destinati ai progetti	7.299.605	6.431.996	867.608,8
A.VII.3 Beni vincolati ai progetti	66.675	68.120	(1.445,0)
Totale patrimonio vincolato	7.366.280	6.500.116	866.163,8
Totale Patrimonio netto	7.902.531	7.032.342	870.188,3
B. Fondo per rischi e oneri	29.711	33.744	(4.032,8)
C. Trattamento di fine rapporto di lavoro subordinato	80.942	109.683	(28.740,6)
D. Debiti			
D.6 Debiti verso fornitori esigibili entro l'esercizio successivo	524.310	511.338	12.972,0
D.11 Debiti tributari esigibili entro l'esercizio successivo	32.937	23.802	9.136,0
D.12 Debiti verso istituti di previdenza e di sicurezza sociale esigibili entro l'esercizio successivo	40.883	40.376	507,5
D.13 Debiti verso altri esigibili entro l'esercizio successivo	36.643	28.271	8.371,6
Totale debiti esigibili entro l'esercizio successivo	634.773	603.786	30.987,0
E. Ratei e risconti passivi	7.217	7.913	(696,9)
Totale passivo	8.655.174	7.787.468	867.706,1
Conti d'ordine			
Lasciti da monetizzare	-	16.428	(16.428,0)
Fidejussioni passive a favore di terzi per finanziamento progetti	-	-	0,0
Agenzia delle Entrate: 5 per mille	355.250	373.664	(18.414,2)
	355.250	390.092	(34.842,2)

Rendiconto della gestione

Periodo	2013		2012		variazione	
	€	% su proventi	€	% su proventi	€	%
A. Attività istituzionale - Proventi						
A.1 Donazioni, contributi ed erogazioni liberali 5 per mille	7.210.734	87,8%	6.424.064	86,5%	786.669,4	12,2%
Altri	373.644	4,6%	394.452	5,3%	(20.807,4)	(5,3%)
Altri	1.000	0,0%	52.880	0,7%	(51.880,0)	(98,1%)
Variazioni di vincolo su progetti già deliberati	623.673	7,6%	554.084	7,5%	69.589,0	12,6%
Totale proventi	8.209.051	100,0%	7.425.480	100,0%	783.571,0	10,6%
B. Attività istituzionale - Oneri per realizzazione progetti						
B.1 Progetti CBM Italia						
a. Fondi per progetti vincolati dagli organi istituzionali	4.115.000	50,1%	3.290.000	44,3%	825.000,0	25,1%
b. Beni vincolati per progetti	1.000	0,0%	46.760	0,6%	(45.760,0)	(97,9%)
c. Altre erogazioni per progetti	1.500	0,0%	30.000	0,4%	(28.500,0)	(95,0%)
d. Materiale per progetti	66.030	0,8%	14.173	0,2%	51.857,4	365,9%
f. Servizi per realizzazione progetti	203.862	2,5%	202.958	2,7%	903,8	0,4%
B.2 Per il personale	237.751	2,9%	245.786	3,3%	(8.035,0)	(3,3%)
Totale Oneri per realizzazione progetti	4.625.143	56,3%	3.829.676	51,6%	795.466,1	20,8%
C. Attività istituzionale - Oneri per la sensibilizzazione						
C.1 Per il personale	305.926	3,7%	302.133	4,1%	3.792,6	1,3%
C.2 Per realizzazione, stampa, spedizione rivista e altre	996.902	12,1%	927.423	12,5%	69.479,3	7,5%
C.3 Sostegno a Distanza (SAD)	304.273	3,7%	279.774	3,8%	24.498,3	8,8%
C.4 Oneri per servizi donatori	294.334	3,6%	255.438	3,4%	38.896,1	15,2%
C.5 Per convegni ed attività di pubbliche relazioni	170.101	2,1%	191.789	2,6%	(21.688,3)	(11,3%)
C.6 Quote Associative	88.358	1,1%	95.279	1,3%	(6.920,6)	(7,3%)
Totale Oneri per la sensibilizzazione e pubblicazioni	2.159.893	26,3%	2.051.836	27,6%	108.057,4	5,3%
TOTALE ONERI PER L'ATTIVITA' ISTITUZIONALE	6.785.036	82,7%	5.881.512	79,2%	903.523,6	15,4%
D. Oneri per raccolta fondi						
D.1 Per il personale	120.308	1,5%	75.358	1,0%	44.949,7	59,6%
D.2 pubblicazioni	744.718	9,1%	797.658	10,7%	(52.940,7)	(6,6%)
D.3 Altre attività di raccolta fondi	272.354	3,3%	402.920	5,4%	(130.565,2)	(32,4%)
Totale Oneri per raccolta fondi	1.137.380	13,9%	1.275.936	17,2%	(138.556,3)	(10,9%)
E. Oneri generali e amministrativi						
E.1 Per il personale	128.784	1,6%	115.197	1,6%	13.587,1	11,8%
E.2 Per cancelleria	3.817	0,0%	3.106	0,0%	711,2	22,9%
E.3 Per spese amministrative e postali	1.368	0,0%	246	0,0%	1.121,5	455,5%
E.4 Costi per utenza	14.372	0,2%	11.684	0,2%	2.688,5	23,0%
E.5 Manutenzione uffici e macchine elettroniche	31.770	0,4%	19.833	0,3%	11.937,3	60,2%
E.6 Per locazione e canoni	14.453	0,2%	15.128	0,2%	(675,2)	(4,5%)
E.7 Per servizi	54.834	0,7%	27.411	0,4%	27.422,7	100,0%
E.8 Oneri diversi di gestione	15.477	0,2%	12.828	0,2%	2.649,5	20,7%
Totale costi generali e amministrativi	264.876	3,2%	205.433	2,8%	59.442,8	28,9%
TOTALE ONERI (B+C+D+E)	8.187.292	99,7%	7.362.881	99,2%	824.411,1	11,2%
Differenza tra proventi e oneri	21.759	0,3%	62.599	0,8%	(40.840,1)	(65,2%)
F. Ammortamenti e accantonamenti	51.247	0,6%	83.999	1,1%	(32.751,6)	(39,0%)
beni immateriali	1.167	0,0%	454	0,0%	712,4	156,9%
beni materiali	50.081	0,6%	49.801	0,7%	279,9	0,6%
accantonamento fondo rischi	0	0,0%	33.744	0,5%	(33.743,9)	(100,0%)
G. Proventi ed (oneri) finanziari						
G.1 Altri proventi finanziari	41.797	0,5%	102.676	1,4%	(60.878,9)	(59,3%)
G.2 Spese bancarie ed interessi	-24.622	-0,3%	-29.581	-0,4%	4.959,6	(16,8%)
Totale proventi ed altri oneri finanziari	17.175	0,2%	73.095	1,0%	(55.919,3)	(76,5%)
H. Proventi ed (oneri) straordinari						
H.1 Altri proventi straordinari	22.877	0,3%	4.716	0,1%	18.160,3	385,0%
H.2 Oneri straordinari	-6.539		-48.620		42.081,5	(86,6%)
Totale proventi ed altri oneri straordinari	16.338	0,2%	-43.904	-0,6%	60.241,9	(137,2%)
Avanzo d'esercizio	4.025	0,0%	7.791	0,1%	(3.767,0)	(48,3%)

Rendiconto Finanziario

	2.013	2.012	delta %
Flusso di cassa dell'attività di sviluppo progetti sul campo	7.678.041	6.753.664	14%
<i>Entrate nette da contributi, erogazioni liberali e 5 per mille</i>			
Costi generati dalle attività svolte			
<i>(progettazione e sviluppo progetti, sensibilizzazione, raccolta fondi e supporto generale)</i>			
<i>Pagamenti legati al costo del personale</i>	(818.108)	(721.746)	13%
<i>Pagamenti legati a fornitura di beni e servizi</i>	(3.109.608)	(3.430.716)	(9%)
Totale costi generati dalle attività svolte	(3.927.716)	(4.152.462)	(5%)
Flussi di cassa generati dall'attività svolta (contributi e costi)	3.750.324	2.601.201	44%
Flusso di cassa dell'attività di sviluppo progetti sul campo	(2.600.248)	(2.910.254)	(11%)
<i>Erogazioni effettive patrimonio destinato a progetti</i>			
Flusso di cassa dall'attività di investimento temporaneo di liquidità	1.277.161	(3.600.000)	(135%)
<i>investimenti e disinvestimenti netti in titoli</i>			
Flussi di cassa da attività finanziaria			
<i>Proventi finanziari netti</i>	56.244	105.841	(47%)
<i>Oneri finanziari netti</i>	(24.622)	(29.581)	(17%)
Flussi da attività finanziarie netti	31.622	76.259	(59%)
Flussi di cassa da attività di investimento patrimoniale	(360.837)	(9.732)	3.608%
<i>Variazione delle immobilizzazioni patrimoniali</i>			
Liquidità netta ad inizio esercizio	2.009.508	1.407.378	43%
Liquidità netta a fine esercizio	4.107.530	2.009.508	104%

NOTA INTEGRATIVA AL BILANCIO 2013

Premessa

"CBM Italia Onlus" è stata costituita in data 26 ottobre 2001, con atto n. 42282 di Rep. del notaio Dott. Federico Guasti, come Organizzazione non lucrativa di utilità sociale in forma di libera associazione ai sensi degli articoli 36 e seguenti del Codice Civile.

L'associazione è un'entità autonoma e senza finalità politiche, ed ha come unico scopo l'utilità solidaristica e di sviluppo sociale, culturale ed economico consistente nell'offrire aiuti ai ciechi e ai disabili bisognosi e in genere alle popolazioni del Terzo Mondo attraverso l'assistenza e la cura spirituale, secondo i principi umanitari ispirati allo Statuto della Missione dei Ciechi Christoffel, Bensheim, Germania (art. 2 Statuto Associativo).

In data 22 giugno 2011, con atto n. 3641 di Rep. del notaio Dott. Daria Righetto, iscritto presso il Collegio Notarile di Padova, è stato approvato il vigente statuto di "CBM Italia Onlus" (il testo dello Statuto si può scaricare direttamente su internet nel sito www.CBMItalia.org).

In data 18 settembre 2009 CBM Italia Onlus è stata riconosciuta dal Ministero degli Affari Esteri (Direzione generale per la Cooperazione allo Sviluppo – Ufficio VII) come ONG (organizzazione non governativa) con idoneità a operare nel campo della cooperazione con i Paesi in Via di Sviluppo (art. 28 L. 49 del 26.02.1987).

In data 9 ottobre 2009 con Decreto del Ministero della Salute viene istituita la *Commissione nazionale per la prevenzione della cecità*, CBM Italia Onlus ne fa parte, unica ONG.

In data 02 settembre 2010 la commissione ha affidato a CBM Italia Onlus la realizzazione di un primo censimento di tutti gli enti e dei progetti contro la cecità nei Paesi in via di sviluppo, con l'obiettivo di fornire un primo quadro conoscitivo sugli interventi realizzati da Enti e Associazioni italiane per meglio conoscere la situazione in essere.

In data 21 maggio 2010 il Consiglio Direttivo dell'Istituto Italiano delle Donazioni, alla luce della verifica ispettiva effettuata sulle procedure e sulle attività, ammette CBM Italia Onlus al proprio Istituto dando conferma della trasparenza e correttezza delle procedure di raccolta fondi dell'associazione e consentendo a CBM Italia Onlus l'uso del marchio "Donare con Fiducia".

In data 20 dicembre 2010 il Presidente di CBM Italia Onlus, prof. Mario Angi, e il socio prof. Roberto Segà, ricevono da Papa Benedetto XVI la nomina a "Consulatore" del Pontificio Consiglio per la Pastorale degli Operatori Sanitari (Pastorale della Salute).

In data 17 novembre 2013 il Presidente di CBM Italia Onlus, prof. Mario Angi, riceve a New Orleans il premio "Outstanding Humanitarian Service Award". Il riconoscimento premia la realizzazione dei progetti oculistici del professor Angi contro la cecità, realizzati nel corso della sua intera vita professionale.

Il bilancio del periodo 01/01/2013 - 31/12/2013 è composto dallo Stato Patrimoniale, dal Rendiconto della Gestione, dal Rendiconto Finanziario e dalla presente Nota Integrativa che ne costituisce parte integrante.

Il bilancio corrisponde alle risultanze delle scritture contabili regolarmente tenute ed è redatto conformemente ai principi contabili applicabili alle organizzazioni non profit.

L'Associazione beneficia ai fini fiscali delle normative contenute nel D. Lgs. 460/97 in materia di Onlus; a tale proposito si precisa che nel corso dell'esercizio l'Associazione non ha comunque svolto nessuna attività commerciale connessa all'attività istituzionale.

Per quanto concerne l'imposizione diretta e precisamente l'IRAP, si precisa che, ai sensi dell'Art. 1 c.7 della Legge Regionale n. 27 del 18/12/2001, l'Associazione beneficia dell'esenzione totale della suddetta imposta.

Le erogazioni liberali ricevute da CBM Italia Onlus sono rappresentate per la maggior parte da donazioni liberi e da vincoli di destinazione a specifici progetti, ma legate prevalentemente alla lotta e alla cura delle disabilità evitabili e delle attività di sensibilizzazione.

I costi per l'acquisto di beni e servizi indicati nel rendiconto gestionale sono comprensivi dell'Imposta sul Valore Aggiunto (I.V.A.), rappresentando questa un costo accessorio non detraibile per l'Associazione; viene data informazione in nota integrativa dell'importo versato nell'anno.

In base al D.L. n. 35/2005, le erogazioni liberali effettuate a favore dell'Associazione sono deducibili dal reddito complessivo dei donatori nel limite del 10% del reddito complessivo dichiarato e comunque nella misura massima di € 70.000 annui, applicabile anche alle donazioni in natura. In alternativa è possibile dedurre le donazioni fino al 2% del reddito d'impresa dichiarato (art. 100 comma 2 del DPR 917/86).

PRINCIPI CONTABILI APPLICATI IN SEDE DI REDAZIONE DEL BILANCIO

La valutazione delle voci di bilancio è stata fatta ispirandosi a criteri generali di prudenza e competenza.

I principi contabili adottati sono i seguenti:

- 1) Le immobilizzazioni immateriali, rappresentate esclusivamente da software, sono contabilizzate al costo storico di acquisizione ed esposte al netto degli ammortamenti effettuati nel corso degli esercizi. L'aliquota di ammortamento applicata è il 20%.
- 2) Le immobilizzazioni materiali sono contabilizzate al costo di acquisto e rettificate dai corrispondenti fondi di ammortamento. Le quote di ammortamento sono calcolate a quote costanti, per metà nel primo anno, in base alla vita utile dei cespiti. Le aliquote di ammortamento applicate sono le seguenti:

Impianti e macchinari	15%
Attrezzature	25%
Mobili e Arredi	12%
Macchine d'ufficio elettriche ed elettroniche, PC, stampanti	20%
Immobili e fabbricati	3%

- 3) Gli investimenti in immobilizzazioni, materiali e immateriali, di modico valore vengono spesati interamente nell'esercizio in cui vengono effettuati.
- 4) Le rimanenze finali, qualora presenti, sono iscritte in base al minor valore tra il costo di acquisto e il valore di mercato. Le donazioni in natura, temporaneamente giacenti presso l'Associazione in attesa di essere destinati ai progetti e vengono valorizzate sulla base di una ragionevole e prudente stima del loro valore di mercato.
- 5) I crediti sono iscritti al presumibile valore di realizzo.
- 6) Le attività finanziarie, iscritte nell'attivo circolante, sono valutate al minore tra il costo di acquisto e il valore di mercato.
- 7) Le disponibilità liquide sono valutate al valore nominale.
- 8) I crediti, i debiti e le disponibilità liquide in valuta estera sono convertiti in Euro utilizzando il cambio di fine anno.
- 9) I ratei e i risconti sono stati determinati secondo il principio della competenza economica e temporale.
- 10) Il patrimonio netto è iscritto al valore nominale. Esso è distinto in:
 - a. Patrimonio Libero composto da:
 - Fondo di riserva cautelativo;
 - Avanzo dell'esercizio
 - b. Patrimonio Vincolato composto da:
 - Fondi vincolati destinati ai progetti: fondi vincolati dagli organi istituzionali per il finanziamento dei progetti, che saranno erogati nell'esercizio seguente o negli esercizi successivi;
 - Beni vincolati ai progetti: beni ricevuti in donazione, vincolati ai progetti in attesa di trasferimento agli stessi.

- 11) I fondi per rischi ed oneri sono utilizzati sostanzialmente per coprire perdite e debiti di esistenza certa o probabile ma non direttamente collegati a specifiche voci dell'attivo, dei quali tuttavia alla data di chiusura dell'esercizio ne era determinabile la natura ma non l'ammontare o la data di sopravvenienza. Gli stanziamenti riflettono la miglior stima possibile sulla base delle informazioni in essere.
- 12) Il T.F.R. (Trattamento di Fine Rapporto): è accantonato per tutti i dipendenti, che non hanno effettuato scelte differenti in base alle vigenti disposizioni di Legge.
- 13) I debiti sono esposti al valore nominale, rappresentativo del loro valore di estinzione.
- 14) I proventi e gli oneri, ad eccezione dei casi sotto indicati, sono esposti in bilancio secondo il principio della competenza economica e temporale.
- 15) Le donazioni, i contributi e le erogazioni liberali sono iscritti in contabilità sulla base del giorno di accredito dell'importo in banca o sul conto corrente postale. Le erogazioni liberali effettuate dai donatori prima della fine dell'anno ma accreditate in posta e/o in banca nell'anno successivo vengono contabilizzate nella voce "contributi da ricevere" (vedasi bilancio alla voce C.II.5):
 - a. per i conti correnti postali: nel giorno di effettuazione del bollettino postale;
 - b. per i bonifici: nella data di valuta a favore della Onlus;
 - c. per le donazioni con carta di credito: nel giorno effettivo di effettuazione delle donazione
- 16) Il contributo cinque per mille viene iscritto nei proventi dell'esercizio in cui viene incassato. Fino alla data del suo incasso il suddetto contributo, ove comunque pubblicato dall'Agenzia delle Entrate, viene iscritto per memoria nei conti d'ordine.
- 17) Le donazioni in natura, destinate ai progetti per utilizzo diretto, vengono contabilizzate nel giorno in cui se ne ha la piena disponibilità e valorizzate sulla base di una ragionevole e prudente stima del valore di mercato.

Le donazioni in natura non vincolate a progetti destinate a un uso pluriennale (all'interno degli uffici di CBM Italia Onlus) entrano a far parte del patrimonio dell'Associazione tra le immobilizzazioni e ammortizzate a seconda di quanto previsto per la categoria di beni specifica.

- 18) I lasciti, i legati e assimilati vengono iscritti in Bilancio:
 - a. di norma, quando vengono convertiti in contante per il conseguimento dello scopo istituzionale; vista la difficoltà insita nella valutazione, si iscrivono in contabilità per cassa o per il valore contrattuale della transazione;
 - b. qualora, invece, venissero direttamente utilizzati per gli scopi istituzionali, vengono contabilizzati sulla base di una ragionevole e prudente stima del valore di mercato;
 - c. per tutti i lasciti in via di monetizzazione, si dà informativa nella Nota Integrativa, indicando nei conti d'ordine una stima prudenziale del valore ottenibile sul mercato, , qualora quantificabile.
- 19) Gli oneri per la realizzazione dei progetti vengono iscritti in bilancio come segue:
 - a. i fondi e i beni vincolati ai progetti vengono iscritti nel rendiconto gestionale (voci B.1.b e B.1.c) con contestuale incremento del patrimonio netto vincolato, nell'esercizio in cui i suddetti vincoli vengono deliberati dagli organi istituzionali dell'Associazione per essere poi erogati negli anni successivi.
Le erogazioni dei fondi vengono iscritte nel momento del loro effettivo trasferimento ai progetti con diminuzione del patrimonio vincolato.
I trasferimenti dei beni in natura, invece, comportano la sola riduzione della voce "rimanenze" e della voce "beni vincolati ai progetti" iscritta nel patrimonio netto.
Sulla base di tale trattamento contabile, ad ogni fine esercizio, i fondi/beni vincolati iscritti nel patrimonio netto rappresentano gli impegni deliberati dagli organi istituzionali che saranno erogati/trasferiti ai progetti negli esercizi

successivi. La voce "Crediti verso CBMeV" rappresenta i fondi già erogati dall'Associazione a CBMeV ma non ancora utilizzati per i singoli progetti (CBMeV la parte internazionale dell'associazione, con sede in Germania, che con mandato fiduciario e contratto di servizi è incaricata per lo sviluppo della parte progettuale sul campo e per la realizzazione dei progetti di CBM Italia Onlus),.

Restano di competenza esclusiva di CBM Italia Onlus la scelta e la pianificazione dei progetti da finanziare.

- b. I progetti realizzati dall'Associazione nell'anno e non sottoposti a vincolo da parte degli organi istituzionali vengono iscritti nel rendiconto gestionale (voce B.1.a) nell'esercizio in cui vengono effettuate le erogazioni.
 - c. Le spese per pianificazione e amministrazione progetti vengono iscritte nel rendiconto gestionale nell'esercizio in cui vengono effettuati i relativi trasferimenti dei fondi ai progetti.
- 20) Gli oneri del personale vengono suddivisi nelle quattro macroaree di conto economico (oneri per realizzazione di progetti, oneri per la sensibilizzazione, oneri per la raccolta fondi, oneri generali e amministrativi) a seconda della competenza delle diverse figure professionali.

INFORMAZIONI SULLE VOCI DELLO STATO PATRIMONIALE

ATTIVITÀ

B. IMMOBILIZZAZIONI

I valori presenti in bilancio sono stati iscritti al netto dei relativi ammortamenti; come veniva indicato in nota integrativa del bilancio 2012, una parte dei beni (tutti già ammortizzati) sono stati smaltiti nel corso dell'anno 2013.

B.I Immobilizzazioni immateriali

L'importo di €3.442 è relativo ai software utilizzati dalla rete locale al netto degli ammortamenti; si riporta di seguito la movimentazione dell'esercizio 2013:

Software	importi
Costo storico al 31/12/12	35.246
Amm.ti al 31/12/12	34.420
Valore al 31/12/12	826
Incrementi	3.782
Decrementi	20.962
Decrementi amm.ti	20.962
Ammortamento	1.166
Costo storico al 31/12/13	18.066
Amm.ti al 31/12/13	14.625
Valore in bilancio al 31/12/13	3.442

La voce "immobilizzazioni immateriali" viene incrementata per l'acquisto di un nuovo pacchetto software di gestione e di editing grafico; viene inoltre decrementata per smaltimento di vecchi pacchetti software non più utilizzati.

B.II Immobilizzazioni materiali

Si riporta di seguito il dettaglio di tale voce e la movimentazione dell'esercizio.

	Immobile	Impianti e macchinari	Attrezz. varia	Macchine d'ufficio ed elettroniche	Mobili ed arredi	Altri impianti	Altri beni	Altre spese pluriennali	TOTALE
Costo storico al 31/12/12	1.177.766	22.420	4.820	64.932	42.198	7.440	238	840	1.320.654
Incrementi dell'esercizio	344.777	2.118	-	10.160	-	-	-	-	357.055
Decrementi dell'esercizio	-	(3.715)	(4.820)	(29.996)	(2.619)	-	(238)	-	(41.387)
Costo storico al 31/12/13	1.522.543	20.823	-	45.096	39.579	7.440	-	840	1.636.322
Ammortamenti cumulati al 31/12/12	(88.332)	(10.399)	(4.820)	(50.568)	(23.788)	5.580	(238)	840	(184.565)
Decrementi	-	3.715	4.820	29.996	2.618	-	238	-	41.387
Ammortamenti dell'esercizio	(35.560)	(2.965)	-	(6.796)	(2.900)	(1.860)	-	-	(50.081)
Ammortamenti cumulati al 31/12/13	(123.892)	(9.649)	-	(27.368)	(24.070)	(7.440)	-	840	193.259
Valore netto contabile al 31/12/12	1.089.433	12.021	-	14.364	18.410	1.860	-	-	1.136.088
Valore netto contabile al 31/12/13	1.398.651	11.174	-	17.728	15.509	-	-	-	1.443.062

L'incremento della voce "immobili" è dovuto all'acquisto di una porzione di immobile adiacente agli attuali uffici che permetterà alla struttura dell'Associazione di allargare il proprio organico negli anni futuri. L'investimento è stato reso possibile senza utilizzare le donazioni liberali dei singoli donatori ma attuando delle politiche di riduzione dei costi grazie a nuove partnership con collaboratori e grazie agli utili di gestione finanziaria dell'anno in corso e degli anni precedenti.

L'incremento della voce "impianti e macchinari" e della voce "macchine d'ufficio ed elettroniche" si è reso necessario per l'ammmodernamento delle strutture informatiche e della strumentazione utili al lavoro giornaliero.

Le quote di ammortamento vengono calcolate come previsto dai principi contabili all'art. 2.

Nel corso dell'anno 2013 è stata effettuata una dismissione di cespiti non più in uso con decremento del valore del fondo ammortamento, nello specifico per un valore di € 20.962 per le immobilizzazioni immateriali e di € 41.387 per quelle materiali. Tutti i cespiti demoliti risultavano completamente ammortizzati alla data del 31 dicembre 2012.

C. ATTIVO CIRCOLANTE

C.I Rimanenze

Alla data del 31 dicembre 2013 le rimanenze finali ammontano a € 66.675, rappresentate da donazioni di beni in natura destinate ai progetti.

Nel corso del 2013 tali beni sono stati donati ad un'associazione che distribuisce presidi medici e chirurgici per un totale di € 2.445.

C.II Crediti

La voce crediti verso altri pari a € 309.488, è così composta:

Descrizione	Importi al 31.12.13 (€)	Importi al 31.12.12 (€)
Conto postale spedizione pubblicazioni	10.336	85.528
Altri anticipi	2.320	3.400
Note di credito da ricevere	2.640	32.197
Totale crediti verso altri	15.296	121.124
Crediti vs. CBMeV	74.502	97.973
Contributi da ricevere	170.673	264.335
CREDITI DIVERSI ESIGIBILI ENTRO L'ESERCIZIO	262.899	483.432
Fornitori c/anticipi	45.967	50.000
Deposito cauzionale relativo ai locali in locazione per la sede di Milano	-	-
Deposito cauzionale relativo all'utenza per energia elettrica	623	46
CREDITI ESIGIBILI OLTRE L'ESERCIZIO SUCCESSIVO	46.589	50.046
TOTALE CREDITI VERSO ALTRI	309.488	533.478

- I "contributi da ricevere", per € 170.673 riguardano le donazioni effettuate durante l'esercizio 2013, accreditate dagli uffici postali e dalle banche nell'anno 2014 secondo i principi contabili al punto 14/C;
- Gli anticipi verso fornitori, per € 45.358, sono relativi ad una caparra versata per l'acquisto di 17 unità di screening dei difetti refrattivi che verranno poi distribuiti su alcuni progetti al fine di prevenire e curare malattie visive. il progetto di sperimentazione era già in corso dal 2010; nel corso del 2013 è stato acquistato il

primo strumento inviato come donazione in un ospedale di Sankara Eye Institute in Bangalore (India) per lo screening su bambini.

- Il conto postale per le spedizioni presenta un saldo di € 10.336, rispetto a € 85.528 del 2012; la differenza è dovuta al fatto che a dicembre 2012 era stato effettuato un versamento a copertura delle spedizioni effettuate nel gennaio 2013, mentre per le spedizioni di gennaio 2014 il versamento è stato effettuato nel 2014.
- Il conto "Crediti vs CBMeV" include le disponibilità liquide trasferite sul conto fiduciario ed eventuali crediti per amministrazione progetti. Il saldo al 31 dicembre 2013 è pari a 74.502 euro.
- Un deposito cauzionale di € 623rilasciato ad A2A per la fornitura dell'energia elettrica.

C.III Attività finanziarie che non costituiscono immobilizzazioni

Le attività finanziarie che non costituiscono immobilizzazioni ammontano a € 2.666.407 e sono rappresentate da due tipologie di investimento in gestioni patrimoniali: una in fondi comuni presso Banca Mediolanum per € 1.312.407 (aumentato rispetto al 2012 per un incremento dei fondi) e una di € 1.325.000 presso Deutsche Bank (nel 2012 erano investiti in pronti conti termine). La restante quota, pari a € 29.000, è il residuo del patrimonio investito con Kairos Partner (al 31 dicembre 2012 ammontava a 1.173.000) che è stato smobilizzato nel corso di Dicembre 2013.

Tutte le tipologie di investimento sono da considerarsi a basso rischio e di facile smobilizzo in caso di necessità dell'associazione.

Tali investimenti sono iscritti al costo d'acquisto; non si tiene conto delle plusvalenze maturate al 31 dicembre 2013 rispettando il principio di prudenza.

Descrizione	Importi al 31.12.13 (€)	Importi al 31.12.12 (€)
Investimenti finanziari	2.666.407	2.144.555
Pronti contro termine	-	1.799.012
Attività finanziarie che non costituiscono immobilizzazioni	2.666.407	3.943.568

La differenza di € 1.277.161 rispetto allo scorso anno è giustificata dallo smobilizzo dei fondi Kairos che vengono resi disponibili su conti correnti ordinari per essere gestiti a partire dal 2014.

C.IV Disponibilità liquide

Le disponibilità liquide si riferiscono ai conti correnti bancari e postali ed alle disponibilità di cassa. Risultano essere complessivamente di € 4.107.530 con un aumento di € 2.098.022 rispetto all'esercizio precedente.

Tale aumento ha ragione d'essere in considerazione di un aumento delle donazioni in corso d'anno e per lo smobilizzo di fondi investiti presso Kairos a partire da dicembre 2013 (versati su c/c presso Banca Sella, come indicato al punto C.III)

Ecco di seguito riassunti i saldi dei predetti conti:

Descrizione	Importi al 31.12.13 (€)	Importi al 31.12.12 (€)
Depositi bancari c/o Credito Valtellinese	267.067	329.638
Depositi bancari c/o Banca Prossima	253.465	125.471
Depositi bancari c/o Banco Posta	351.889	254.126
Depositi bancari c/o Banca Sella	1.828.009	39.321
Depositi bancari c/o Deutsche Bank	1.695	9.188
Depositi bancari c/o Mediolanum (c/c ordinario e c/c titoli)	682	342.296
Depositi bancari c/o Banca di Credito Cooperativo (c/c ordinario e vincolato)	1.364.874	888.878

Carte di credito ricaricabili e paypal	24.619	5.977
Depositi bancari c/o Monte dei Paschi Siena (c/c ordinario e titoli)	11.840	-
Depositi bancari e postali	4.104.109	1.994.895
Valori in cassa e altra liquidità	3.421	14.613
Totale depositi bancari e postali	4.107.530	2.009.508

D. RATEI E RISCONTI ATTIVI

L'importo pari a € 58.570 comprende ratei attivi per € 5.386, derivanti da interessi attivi su conti correnti bancari maturati nel corso del 2013 ma accreditati nel corso del 2014. I risconti attivi per € 53.184 sono rappresentati da costi relativi alle campagne donatori (stampa, spedizione e creatività) dell'anno 2014 fatturati nel corso dell'anno 2013.

PASSIVITÀ

A. PATRIMONIO NETTO

Il Patrimonio Netto risulta composto dal Patrimonio libero, comprende i risultati di gestione e le riserve cautelative, e il Patrimonio vincolato che si riferisce agli impegni assunti in merito al sostegno dei progetti negli anni a venire.

Riassumiamo qui di seguito la movimentazione dei conti del Patrimonio netto.

	Fondo di riserva cautelativo	Avanzo Esercizio	Diff. da arrotond. all'Euro	Fondi vincolati destinati ai progetti	Beni vinc. ai prog.	Totale
SALDO AL 31/12/2012	524.435	7.791	-	6.431.996	68.120	7.032.342
Destinazione utile anno precedente	7.791	(7.791)				-
Avanzo dell'esercizio		4.025				4.025
Arrotondamento Euro			-			-
Fondi/beni per progetti vincolati nell'esercizio:						
Variazioni vincolo attività istituzionali (vedere all. 3 per dettaglio)				(623.673)		(623.673)
Fondi vincolati per la copertura dei progetti da realizzarsi dal 2010 (vedere all. 4 per dettaglio)	-	-	-	4.115.000	-	4.115.000
Beni vincolati per progetti in corso d'esercizio	-	-	-		1.000	1.000
Totale fondi vincolati nel corso dell'esercizio	-	-	-	3.491.327	1.000	3.492.327
Erogazioni dell'esercizio per sostegno progetti (vedere all. 1 per dettaglio)				(2.623.719)	(2.445)	(2.625.164)
Erogazioni dell'esercizio per utilizzo beni vincolati					-	-
SALDO AL 31/12/2013	532.226	4.025	-	7.299.605	66.675	7.902.531

Nel corso dell'anno 2013 sono stati erogati € 2.623.719 per lo sviluppo dei progetti di cooperazione, sono stati inoltre trasferiti beni strumentali, facenti già parte delle rimanenze al 31 dicembre 2012, per € 2.445, ad un'associazione italiana che si occupa di distribuzione dei presidi ospedalieri in Italia; tali beni sono rappresentati da strumenti ed attrezzatura chirurgica oculistica non destinabili ai progetti nei Paesi in via di sviluppo.

Negli ultimi mesi del 2013 gli organi istituzionali dell'Associazione hanno individuato un insieme di progetti da effettuarsi nel corso del 2014 e nei successivi esercizi per un impegno globale di

€ 4.115.000; tale importo è stato deliberato dal Consiglio e pertanto incluso nel fondo vincolato al 31 dicembre 2013 (all. 3).

L'importo di € 623.673 costituisce una variazione di vincolo per minori costi sostenuti già vincolati nel precedente esercizio (vedere all. 2 per il dettaglio).

Al 31 dicembre 2013 i fondi vincolati destinati ai progetti risultano essere pari a € 7.366.280 (di cui € 7.299.605 fondi per la realizzazione dei progetti e € 66.675 fondi per beni vincolati a progetti).

L'accantonamento al fondo vincolato (voce B.1.a del rendiconto di gestione) per l'anno 2013 è così costituito:

Dettaglio quota di accantonamento deliberata al 31/12/2013	€
Quota per progetti	1.891.720
Quota per cooperanti	35.707
Quota per costi di gestione progetti	-
Totale quota di accantonamento per costi da sostenersi nel 2014	1.927.427
Quota di acc.to per progetti anni successivi	1.690.151
Quota di acc.to per cooperanti anni successivi	497.422
Totale quota di accantonamento per costi da sostenersi in esercizi successivi al 2014	2.187.573
Totale quota di accantonamento anno 2013 (all. 3)	4.115.000

Il totale dei fondi destinati ai progetti per costi da sostenere nell'anno 2014 e negli anni successivi viene esposto per completezza informativa con suddivisione per area territoriale di sviluppo:

Regione	PROGETTI 2014	PIANIFICAZ. 2015-2018	TOTALE 2014-2018
Africa Centrale	422.432	50.000	472.432
Africa Est	1.313.657	1.820.000	3.133.657
Africa Ovest	207.165	225.000	432.165
Africa Sud	78.445	0	78.445
America Latina	255.029	500.000	755.029
Asia Centrale	217.400	370.000	587.400
Asia Nord	60.904	65.939	126.843
Asia Sud	294.517	40.000	334.517
Asia Sud Est	29.406	0	29.406
Fondi per progetti di emergenza	0	145.100	145.100
fondo per sviluppo progetti	0	100.000	100.000
Programmi Interregionali	234.612	800.000	1.034.612
Regione Est Mediterraneo	70.000	0	70.000
Totale complessivo	3.183.566	4.116.039	7.299.605

B. FONDO RISCHI E ONERI

Tale fondo è stato iscritto a fronte di una contestazione relativa al conguaglio delle ferie dovute al precedente Direttore Nazionale a seguito del suo prepensionamento avvenuto nel Gennaio 2013. La quota di competenza dell'anno 2013, liquidata in gennaio, ammontava a € 4.033, la restante quota di € 29.711 resta a titolo di copertura del rischio come previsto per legge.

C. TRATTAMENTO DI FINE RAPPORTO DI LAVORO SUBORDINATO

Descrizione	€
TFR al 31.12.2012	109.683
TFR maturato nell'esercizio	36.400
Accantonamento straordinario	-
TFR accreditati su fondo dipendente	(4.250)
Rivalutazione TFR	1.106
Imposte su rivalutazione TFR	(122)
TFR liquidato nell'esercizio	(61.875)
Valore del fondo TFR al 31.12.2013	80.942

Al 31 dicembre 2013 risultano impiegati presso l'Associazione n. 16 lavoratori dipendenti (di cui 15 a tempo pieno e uno a tempo parziale).

D. DEBITI

I debiti verso fornitori (voce D.6) ammontano a € 524.310 e sono relativi per la maggior parte agli acquisti di beni e servizi inerenti l'attività di raccolta fondi.

L'incremento rispetto all'esercizio precedente, pari a € 12.972 è derivante da un numero maggiore di spedizioni di informativa ai debitori durante il periodo di Natale 2013.

I debiti verso l'erario al 31 dicembre 2013 ammontano a € 32.937 mentre i debiti verso gli istituti previdenziali ammontano a € 40.834.

I debiti verso altri ammontano a € 36.643, e risultano così composti:

Descrizione	Importi al 31.12.13 (€)	Importi al 31.12.12 (€)
Debiti verso il personale per permessi e ferie maturati ma non ancora dovuti	24.298	26.507
Debiti verso istituti di credito per utilizzo carte di credito	452	990
Altri debiti	11.893	774
Totale voce "altri debiti"	36.643	28.271

Rispetto al 31 dicembre 2012 l'importo della voce "totale debiti esigibili entro l'esercizio successivo" subisce un decremento di € 30.987.

E. RATEI E RISCONTI PASSIVI

La voce ammonta a € 7.217 e comprende costi per la gestione automatizzata dei bollettini postali (€ 2.503) e costi per le ritenute d'acconto su conti correnti bancari ordinari e vincolati (€ 4.714).

CONTI D'ORDINE

Al 31 dicembre 2013 risultano così composti:

Descrizione	Importi al 31.12.13 €	Importi al 31.12.12 €
Lasciti in corso di monetizzazione		16.428
Agenzia delle Entrate: 5per mille	355.250	373.664
Fidejussioni passive a favore di terzi	-	-
Totale	355.250	390.092

Agenzia delle Entrate: 5 per mille

Durante l'anno 2013 è stata incassata la cifra di € 373.664, relativa alla campagna 5 per mille del 2011 (redditi 2010), iscritta nella voce A1 del Rendiconto di Gestione.

Anche per l'anno 2012 (redditi 2011) e 2013 (redditi 2012) CBM Italia Onlus è stata inserita tra le organizzazioni Onlus che hanno diritto alla donazione del 5 per mille da parte dei contribuenti.

Come da comunicazione dell'Agenzia delle Entrate, emessa in data 10 Aprile 2014, la quota di attribuzione per il 5 per mille 2012 (redditi 2011) è stata di € 355.250; tale quota verrà incassata, presumibilmente, nell'anno 2014.

INFORMAZIONI RELATIVE AL RENDICONTO DELLA GESTIONE

A. ATTIVITA' ISTITUZIONALE – PROVENTI DA RACCOLTA FONDI E CONTRIBUTI

Il totale dei proventi derivanti dall'attività istituzionale al 31 dicembre 2013 è pari a € 8.209.051 e risulta composto da:

- i proventi derivanti da donazioni, contributi ed erogazioni liberali da parte di persone fisiche, persone giuridiche e altri enti, per complessivi € 7.210.733 e in aumento rispetto al 2012 di € 786.669; tale incremento è dovuto principalmente ad un cambio di comunicazione e di relazione verso tali donatori che ha comportato ad una migliore collaborazione con gli stessi;
- l'incasso della quota del 5 per mille dell'anno 2011 (relativo alle dichiarazioni dei redditi 2010) per importo pari a € 373.644, incassati nel mese di agosto 2013, questo sarà oggetto di rendicontazione all'Agenzia delle Entrate entro i termini di legge;
- il provento di € 623.673 determinato dalla variazione dei fondi vincolati in seguito a minori costi sostenuti nel 2012 per progetti deliberati e vincolati nel 2012 (all. 2);
- provento di € 1.000 per donazioni di beni, iscritti a bilancio per il loro valore di mercato. Le donazioni comprendono strumenti ed utensili per operazioni chirurgiche.

B. ATTIVITA' ISTITUZIONALE – ONERI PER REALIZZAZIONE PROGETTI

La voce B del Rendiconto Gestionale include tutti i costi sostenuti per la realizzazione dei progetti. In questa macro-categoria vengono inoltre inseriti gli impegni per la realizzazione dei progetti deliberati dagli organi istituzionali nel corso dell'esercizio.

Il totale dei costi per progetti nel 2013 ammonta a € 4.360.143 e rappresenta il 53% dei fondi raccolti nell'anno (€ 3.829.676 nel 2012 pari al 52%).

B.1.a Fondi vincolati per progetti da organi istituzionali

L'importo per il 2013 è di € 4.115.000 (vedere all.3 per il dettaglio), si compone di:

- € 1.927.427 relativo alle risorse vincolate per la copertura dei progetti da realizzarsi nel 2014;
- € 2.187.573 relativi a spese da sostenersi per i progetti da realizzare negli esercizi successivi al 2014.

B.1.b Beni vincolati per progetti

La voce rappresenta donazioni di beni in natura (strumenti e apparecchi medici e chirurgici) e materiale acquistato e/o donato che alla data del 31 dicembre 2013 erano in carico a CBM Italia Onlus, tali beni quindi verranno distribuiti sui progetti che ne avranno necessità nel corso degli esercizi successivi; per tanto vengono destinati a un fondo da cui verranno svincolati al momento della spedizione sul progetto.

B.1.c Altre erogazioni per progetti

La voce comprende erogazioni non sottoposte a vincolo degli organi istituzionali per progetti in partnership con altri enti; nel 2013 è stato finanziato un progetto in collaborazione con l'organizzazione internazionale London School of Hygienic di Londra per progetti di educazione sanitaria.

B.1.d Materiale per progetti

Tali costi rappresentano materiale trasferito sui progetti nel corso del 2013, per un totale di € 66.030; in particolare trattasi di da acquisto di materiale chirurgico ortopedico inviato all'ospedale CORSU di Kampala in Uganda (P 2811) e costi di avvio per la produzione di occhiali da vista a basso costo che verranno prodotti e personalizzati nei progetti di CBM Italia Onlus nei Paesi in via di Sviluppo. Tale progetto prevede anche una collaborazione sperimentale con l'Università degli Studi di Padova.

B.1.f. Servizi per realizzazione progetti

La voce ammonta a € 203.862 e comprende:

- le spese per pianificazione, implementazione e gestione dei progetti, pari a € 146.967
- le spese di monitoraggio, analisi e valutazione progetti per € 48.938
- le spese per studi di fattibilità dei progetti per un totale di € 7.957

Tali costi rappresentano tutti i servizi necessari per la pianificazione, lo studio, lo sviluppo e il monitoraggio dei progetti finanziati da CBM Italia Onlus.

Tali costi sono in linea con il 2012, con una differenza in aumento di € 904.

B.2 Costi per il personale

I costi per il personale dedicato all'area progetti per il 2013 ammonta a € 237.751, con un decremento di € 8.035 rispetto all'esercizio precedente dovuto principalmente all'assenza di un collaboratore per il periodo settembre - dicembre 2013.

C. ATTIVITA' ISTITUZIONALE – ONERI PER LA SENSIBILIZZAZIONE

La voce ammonta a € 2.159.893, che rappresenta il 26% dei fondi raccolti nell'esercizio (in aumento del 5% rispetto al 2012).

Tali costi riassumono gli oneri sostenuti per la promozione e la rendicontazione dell'attività svolta attraverso il notiziario "Sguardo sul Mondo", il "Rapporto Annuale" e le altre comunicazioni rivolte ai donatori.

Il modico aumento dei costi sostenuti rispetto al 2012 è principalmente dovuto ad un maggior investimento nella relazione con i nostri donatori, grazie all'arricchimento formale e sostanziale del notiziario trimestrale "Occhi di Luce" relativo all'informativa del progetto di Sostegno a Distanza.

La diversificazione dell'investimento e il cambio di stile di comunicazione con i donatori hanno comportato quindi maggiori costi di sensibilizzazione riducendo, però, i costi di raccolta fondi diretta, (vedere la voce D.), e i costi per le altre attività di sensibilizzazione.

Il totale dei costi sostenuti per questa campagna di Sostegno a Distanza nell'anno 2013 ammonta a € 304.273 (voce C.3 del rendiconto di gestione).

La voce C.4 "oneri per servizi donatori" ammonta a € 294.334; l'aumento di tali costi per un totale di € 24.498 rispetto al 2012, pari al 15%, trova giustificazione nei maggiori servizi di informazione e sensibilizzazione rivolti principalmente ai donatori regolari dell'organizzazione.

La voce C.5 "per convegni e attività di pubbliche relazioni" comprende le spese relative all'organizzazione di manifestazioni, incontri e convegni per sensibilizzare l'opinione pubblica sul problema della cecità e delle altre disabilità evitabili nei Paesi più svantaggiati. Generalmente ci si avvale della collaborazione gratuita degli organizzatori e della logistica, organizzazioni che professionisti.

Tali costi ammontano per l'anno 2013 a € 170.101, con una diminuzione di € 21.688 dovuta principalmente a un contenimento dei costi grazie a collaborazioni gratuite da parte dei nostri partner.

Tali attività rientrano nelle finalità istituzionali dell'associazione (art. 3/b dello statuto): la diffusione nel territorio italiano della conoscenza delle problematiche legate alla missione dell'Associazione.

Sono inoltre stati sostenuti costi per € 88.358 per quote associative nei confronti di CBM International; CBM International si occupa di promozione e sensibilizzazione alla causa della lotta alla cecità e alle altre disabilità evitabili a livello internazionale.

I costi per il personale ammontano a € 305.926, con un aumento rispetto al 2012 di € 3.793.

In particolare l'attività di sensibilizzazione è fondamentalmente in linea con lo scorso anno, avendo registrato un aumento dei costi pari al livello di investimento sostenuti per il progetto "Sostegno a distanza" come indicato sopra.

Il totale degli oneri per le attività istituzionali (progetti e sensibilizzazione) ammonta a € 6.785.036 pari al 79% della raccolta fondi (€ 5.881.512 nel 2012, pari al 79%).

D. ONERI PER RACCOLTA FONDI

L'importo totale degli oneri per la raccolta fondi è di € 1.137.380, che rappresenta il 14% dei fondi raccolti nell'anno, in netta diminuzione rispetto all'esercizio precedente (11%, pari a € 138.556).

Rispetto all'anno precedente, il 2013 è stato un anno caratterizzato da un cambio di comunicazione e di organizzazione relativa alla raccolta fondi. Il Consiglio Direttivo dell'organizzazione ha infatti preferito investire risorse economiche e di struttura nella relazione con i donatori e nella raccolta fondi da donatori istituzionali, limitando quindi la ricerca di nuovi donatori ad azioni dirette. Sono stati quindi ridotti i costi di spedizione di materiale cartaceo e le attività dirette alla raccolta fondi.

Si ritiene che un rapporto di tali oneri pari al 14% sul totale dei proventi ricevuti, sia un valore fisiologico ed eticamente sostenibile; senza tali spese l'organizzazione non potrebbe infatti conseguire una crescita indispensabile per poter rispondere alle sofferenze dei non vedenti e dei portatori di disabilità per ampliare, anno dopo anno, sia pure in modo insufficiente rispetto alle oggettive necessità, il proprio intervento nei Paesi più svantaggiati.

I costi per il personale ammontano a € 120.308, con un aumento di € 44.950; tale aumento è dovuto principalmente alla modifica di alcune forme contrattuali utilizzate, più coerente ed eticamente vicine alla realtà in cui opera l'associazione.

E. ONERI GENERALI E AMMINISTRATIVI

Il totale dei costi di gestione struttura e attività di supporto è di € 264.876, con un aumento rispetto all'anno 2012 di € 59.394, pari al 29%, tale incremento è dovuto principalmente all'esigenza da parte dell'organizzazione di un rinnovamento degli strumenti tecnici di lavoro, necessario nel corso dell'anno a seguito di risparmi sostenuti negli anni precedenti.

Tale voce rappresenta comunque una quota eticamente sostenibile se rapportata alle donazioni ricevute; il rapporto al 3,2% del totale proventi, in linea quindi anche con i principi etici del settore.

I costi di gestione della struttura sono rappresentati prevalentemente dai costi del personale necessario alla gestione della sede per € 128.784 e dai costi per servizi per € 54.834.

Come previsto dall'art. 15 dello Statuto dell'Associazione, non sono stati erogati, né sono previsti, compensi ai componenti del Consiglio Direttivo dell'organizzazione per lo svolgimento dell'attività associative.

F. AMMORTAMENTI E ALTRI ACCANTONAMENTI

La voce comprende la quota relativa agli ammortamenti delle immobilizzazioni per un totale di € 51.247, sostanzialmente in linea con l'anno 2012.

G. PROVENTI E ONERI FINANZIARI

I proventi finanziari ammontano a € 41.797 e sono così dettagliati:

Descrizione	Importi del 2013 (€)	Importi del 2012 (€)
Interessi da c/c bancari e postali	26.177	37.240
Interessi derivanti da titoli ed investimenti finanziari (punto C.III di Stato Patrimoniale)	15.578	61.896
Abbuoni e arrotondamenti attivi	33	17
Differenze di cambio attive (su c/c esteri per il finanziamento di progetti)	9	3.523
Totale	41.797	102.676

Gli oneri finanziari ammontano a € 24.622 e sono così dettagliati:

Descrizione	Importi del 2013 (€)	Importi del 2012 (€)
Interessi e altri oneri bancari	14.513	9.768
Differenze di cambio passive (su c/c esteri per il finanziamento dei progetti)	977	952
Abbuoni e arrotondamenti passivi	16	7
Oneri e ritenute fiscali	9.316	18.854
Totale	24.622	29.581

La differenza sostanziale dei proventi finanziari è dovuta principalmente al cambio nella gestione di tali poste in bilancio; nel 2012 infatti la gestione degli investimenti era a brevissimo termine con liquidazione nell'anno degli interessi maturati. A partire dal 2013 (come si evince dallo Stato Patrimoniale) si è preferito adottare una gestione di tipo patrimoniale, con maggior tutela per l'organizzazione: per il rispetto del principio di prudenza le risultanze positive di tale gestione non vengono registrate fino alla liquidazione effettiva delle quote di capitale.

H. PROVENTI E ONERI STRAORDINARI

I proventi straordinari di € 22.877 si riferiscono a minori costi per fornitori relative agli anni precedenti. Gli oneri straordinari di € 6.539 si riferiscono fondamentalmente a: imposte e tasse dell'esercizio 2012 sostenute dopo la chiusura dell'esercizio di competenza per € 2.903, sopravvenienze passive non gestionali per 3.141 e altri oneri per € 495.

ULTERIORI INFORMAZIONI

ONERI PER IMPOSTE INDIRECTE

Nell'anno 2013 CBM Italia Onlus ha sostenuto un costo complessivo pari a 350.064 relativo esclusivamente all'IVA applicata sulle fatture d'acquisto. CBM Italia Onlus, associazione senza fini di lucro (Onlus), non ha possibilità di recuperare l'IVA versata; pertanto l'IVA ha rappresentato un costo pari al 4,3% del totale dei proventi.

DETTAGLIO DEI COSTI DEL PERSONALE

Il totale dei costi del personale ammonta a € 792.769 ed è stato suddiviso in relazione alle mansioni svolte dai dipendenti e da collaboratori all'interno delle singole attività. Tali costi sono riepilogati qui di seguito:

Area di attività	Importi 2013 (€)	Importi 2012 (€)
Oneri per la realizzazione dei progetti	237.751	245.736
Oneri per la sensibilizzazione e le attività culturali	305.926	302.133
Oneri per la raccolta fondi	120.308	75.358
Spese generali e amministrative	128.784	115.197
Totale costi personale	792.769	738.474

I costi del personale nel 2013 rappresentano il 9,7% del totale proventi dell'anno, il costo è in leggero aumento rispetto al 2012 per un aumento del personale interno. La percentuale di impegno dei fondi ricevuti scende dal 9,9% del 2012 al 9,7% del 2013 per un aumento dei proventi ricevuti.

FATTI DI RILIEVO ACCADUTI DOPO LA CHIUSURA DELL'ESERCIZIO 2013

Nel primo trimestre del 2014 CBM Italia Onlus sta proseguendo la sua attività secondo le linee tracciate.

Il livello delle donazioni al 30 marzo 2014 risulta pari a € 1.983.085 in aumento rispetto all'esercizio precedente di € 429.840 con un delta percentuale positivo del 28%. Questo risultato è stato possibile grazie ad un grande apporto da parte dei nostri donatori privati e anche al contributo per finanziamento di un progetto in Etiopia da parte del Ministero Affari Esteri di € 280.336 incassato a febbraio 2014 (trattasi di un finanziamento che prevede un contributo totale di € 760.000 per il triennio 2014 - 2016).

CONSIDERAZIONI FINALI


Vi confermiamo infine che il Bilancio composto dallo Stato Patrimoniale, dal Rendiconto della gestione e dal Rendiconto Finanziario relativo al periodo 01/01/2013 - 31/12/2013 e dalla presente Nota Integrativa rappresenta in modo veritiero e corretto la situazione patrimoniale e finanziaria di **CBM Italia Onlus** e corrisponde alle scritture contabili.

Il bilancio al 31 dicembre 2013 è stato sottoposto a revisione contabile a titolo volontario da parte della Società KPMG S.p.A. e al controllo ex art.25 D. LGS. n. 460 del 4/12/97 da parte del Collegio Sindacale.

Vi invitiamo, pertanto, ad approvare il Bilancio al 31/12/2013, così come predisposto dall'Organo Amministrativo. Si propone, inoltre, di destinare l'intero avanzo dell'esercizio 2013, pari ad **€ 4.025**, al Fondo di Riserva cautelativo.

Milano, 6 giugno 2014

CBM Italia Onlus
Il Presidente
Prof. Mario Anzi



Project n.	Project	Country	totale speso	totale speso	totale speso
			progetti	coworker	prog+cow
0034	Eastern Regional Eye Care Programme - EREC	Nepal	40.638,48	0,00	40.638,48
0066	Bethlehem Arab Society for Rehabilitation (BASR)	Palestinian Territories	10.000,00	0,00	10.000,00
0115	Resources for the Blind, Inc.	Philippines	18.503,91	0,00	18.503,91
0171	Christian Medical College & Hospital Mobile Eye Services	India	43.133,73	0,00	43.133,73
0313	EECMY - BDS - AIRA Hospital	Ethiopia	10.000,00	0,00	10.000,00
0348	PCEA Kikuyu Eye Unit	Kenya	17.346,52	0,00	17.346,52
0365	COCIN Hospital and Rehabilitation Centre Mangu	Nigeria	1.957,11	0,00	1.957,11
0426	Mengo Hospital Eye Unit	Uganda	10.175,50	0,00	10.175,50
0469	St. Lucy's School for the Blind	Kenya	16.424,44	0,00	16.424,44
0566	Uganda School for the Deaf	Uganda	8.162,74	0,00	8.162,74
0613	Society of the Friends of the RCVI	Palestinian Territories	0,00	0,00	0,00
0617	Nepal Association for the Welfare of the Blind	Nepal	6.047,57	0,00	6.047,57
0746	Service for the Poor in Adaptive Rehabilitation	Kenya	3.064,94	0,00	3.064,94
0774	St. Francis Primary School for the Blind Madera	Uganda	6.563,31	0,00	6.563,31
0906	CBM Central East Asia Regional Office	Thailand	57.278,39	93.805,76	151.084,15
0917	CBM Country Coordination Office Addis Ababa	Ethiopia	59.856,88	0,00	59.856,88
1065	Clinique Ya Macho Service Ophtalmologique CELPA	Dem Rep Congo	9.724,54	0,00	9.724,54
1149	Department of Ophthalmology Hunan Provincial People's Hospital	China	31.073,50	0,00	31.073,50
1262	Naro Moru Disabled Children's Home	Kenya	40.798,60	0,00	40.798,60
1614	Christoffel-Blindenmission Regional Office for Central Africa	Kenya	2.743,00	0,00	2.743,00
1623	APRECIA Prevención de Ceguera	Bolivia	8.465,27	0,00	8.465,27
1663	ECOS Eye Hospital	India	15.918,54	0,00	15.918,54
1708	APRECIA Santa Cruz Programa de Extensión	Bolivia	6.840,83	0,00	6.840,83
1710	Centro de Visao Sub-Normal	Brazil	9.796,53	0,00	9.796,53
1815	FUNCRISA (Fundación Cristiana para la Salud)	Ecuador	323,47	0,00	323,47
1844	CCBRT Kilimanjaro CBR	Tanzania, United Republic Of	13.685,60	0,00	13.685,60
1849	Atelier Orthopédique Centre pour Handicapés Physiques	Dem Rep Congo	7.686,69	0,00	7.686,69
1919	Macoha-CBM CBR Programme	Malawi	8.786,00	0,00	8.786,00
1941	CCBRT Disability Hospital	Tanzania, United Republic Of	30.000,00	0,00	30.000,00
1959	Christoffel Blindenmission Country Coordination Office Nigeria	Nigeria	8.898,12	98.815,62	107.713,74
1961	CBM Coordination Office, Kinshasa	Dem Rep Congo	21.896,91	1.080,78	22.977,69
2059	Cheshire CBR	Zambia	10.006,18	0,00	10.006,18
2105	APDK Community-Based Rehabilitation Programmme Nairobi	Kenya	30.000,00	0,00	30.000,00
2127	Proyecto Oftalmológico Parroquia del Divino Niño	Peru	24.909,20	0,00	24.909,20
2139	Boru Meda Hospital	Ethiopia	5.994,00	0,00	5.994,00
2142	St. Francis Health Center	Ethiopia	57.089,61	0,00	57.089,61
2209	Fundacao Altino Ventura	Brazil	19.719,79	0,00	19.719,79
2233	Juba Teaching Hospital Eye Care Project	South Sudan	1.492,63	0,00	1.492,63
2369	St. Luke Catholic Hospital and College of Nursing	Ethiopia	47.767,23	0,00	47.767,23

Project n.	Project	Country	totale speso	totale speso	totale speso
			progetti	coworker	prog+cow
2431	Programme National de la Santé Oculaire et de la Vision PNSOV	Dem Rep Congo	6.651,78	0,00	6.651,78
2469	Eye Care Northern Haiti Centre National de Prévention de la Cécité	Haiti	44.146,11	0,00	44.146,11
2478	CBR, Treatment & Prevention for Disabled in Alwar	India	28.778,27	0,00	28.778,27
2495	CBM Country Coordination Office in Vietnam	Viet Nam	481,67	0,00	481,67
2523	CBM EU Office	Belgium	0,00	48.356,70	48.356,70
2548	Amhara Trachoma Control Program Water Component (ATCP)	Ethiopia	191.663,80	7.224,83	198.888,63
2556	Country Coordination Office Haiti CBM Country Coordination Office Haiti	Haiti	6.417,12	0,00	6.417,12
2565	Comprehensive Rehabilitation Project M.P.	India	11.926,01	0,00	11.926,01
2584	St. John's Medical College - improved health services in Karnataka	India	7.602,40	0,00	7.602,40
2593	JEH - comprehensive health and rehabilitation programme for persons with disabilities in 14 districts of Tamil Nadu	India	30.067,24	0,00	30.067,24
2603	Bethlehem Arab Society for Rehabilitation (BASR) Inclusive Education Palestine	Palestinian Territories	7.343,28	0,00	7.343,28
2608	Community Based Rehabilitation in Meghalaya	India	20.000,70	0,00	20.000,70
2609	Bethany Society CBR - Poverty Reduction among PwDs & Local Communities-	India	41.334,92	0,00	41.334,92
2641	Centre Ophthalmologique d'Isiro	Dem Rep Congo	141.808,68	75.418,94	217.227,62
2643	Programme de Réhabilitation à Base Communautaire (RBC)	Dem Rep Congo	142.421,85	0,00	142.421,85
2644	Inclusive education for all children with visual impairment (EFA-VI)	Palestinian Territories	60.000,13	0,00	60.000,13
2657	Indonesia Prevention of Blindness Programme	Indonesia	14.945,08	0,00	14.945,08
2673	Mae Tao Clinic	Thailand	25.530,00	0,00	25.530,00
2682	Dido	Ethiopia	0,00	0,00	0,00
2700	Empowerment of women with disabilities in Nepal	Nepal	30.766,58	0,00	30.766,58
2717	Nhat Hong Centre for the Blind and Visually Impaired Children	Viet Nam	19.793,75	0,00	19.793,75
2723	Professional Education and Rehabilitation for PwDs	India	20.099,13	0,00	20.099,13
2746	St. Anthony Inclusive Kindergarten	Ethiopia	91.488,00	0,00	91.488,00
2785	Juba Teaching Hospital Eye Care Project	Rep South Sudan	191.243,80	84.000,00	275.243,80
2792	Inclusión un compromiso de todos	Colombia	25.025,48	0,00	25.025,48
2811	CORSU - Comprehensive Rehabilitation Services for Uganda	Uganda	55.000,00	107.162,26	162.162,26
2816	Low Vision Rehabilitation Centre	Viet Nam	17.620,33	0,00	17.620,33
2822	Nguyen Dinh Chieu School for the Blind Children, HCMC	Viet Nam	15.985,90	0,00	15.985,90
2838	PBL Cluster Ecuador (Prevention Blindness, FUNCRISA)	Ecuador	0,00	0,00	0,00
2851	Instituto Psicopedagógico Juana Leclerc	Honduras	28.699,67	0,00	28.699,67
2855	Rural Eye Care Services in Nigeria (RECSIN)	Nigeria	60.456,82	0,00	60.456,82
2879	Safety & Security Projecs	Interregional	16.271,87	0,00	16.271,87
8010	OTG - Interregional	Interregional	103,99	0,00	103,99
6011	CEP - Trust Account CBMeV Emergency	Corno d'Africa emergenza	31.410,05	0,00	31.410,05
			2.107.854,17	515.864,89	2.623.719,06

N. Progetto	Paese	Budget				Expenditure 2012			Balance per 31.12.2012		carryover 2012-2013		
		Totale disponibile per progetto	GDF allocati su progetto	GDF allocati su COWORKER	totale disponibile con OTG	Speso 2013 per progetto	Speso 2013 per cooperanti	Totale speso 2013	delta speso per cooperanti 2013	delta spesa per progetti 2013	carryover progetti 2013-2014	fondi svincolati da progetti	
0034	EREC	Nepal	50.000			50.000	40.638	-	40.638	-	9.362		9.361,52
0066	Bethlehem Arab Society for Rehabilitation (BASR)	Palestinian Territories	10.000			10.000	10.000	-	10.000	-	-		0,00
0115	Resources for the Blind, Inc.	Philippines	20.001			20.001	18.504	-	18.504	-	1.497		1.496,67
0171	Christian Medical College & Hospital Mobile Eye Services	India	53.878			53.878	43.134	-	43.134	-	10.744		10.744,26
0313	EECMY - BDS - AIRA Hospital	Ethiopia	10.000			10.000	10.000	-	10.000	-	-		0,00
0348	PCEA Kikuyu Eye Unit	Kenya	19.097			19.097	17.347	-	17.347	-	1.750		1.750,48
0365	COCIN Hospital and Rehabilitation Centre Mangu	Nigeria	2.351			2.351	1.957	-	1.957	-	394		393,72
0426	Mengo Hospital Eye Unit	Uganda	11.000			11.000	10.176	-	10.176	-	825		824,50
0469	St. Lucy's School for the Blind	Kenya	19.321			19.321	16.424	-	16.424	-	2.897		2.896,54
0566	Uganda School for the Deaf	Uganda	9.617			9.617	8.163	-	8.163	-	1.454		1.454,28
0613	Society of the Friends of the RCVI	Palestinian Territories	20.400			20.400	0	-	0	-	20.400		20.400,00
0617	Nepal Association for the Welfare of the Blind	Nepal	7.237			7.237	6.048	-	6.048	-	1.189		1.189,00
0746	Service for the Poor in Adaptive Rehabilitation	Kenya	3.539			3.539	3.065	-	3.065	-	474		474,06
0774	St. Francis Primary School for the Blind Madera	Uganda	7.764			7.764	6.563	-	6.563	-	1.201		1.201,18
0906	CBM Central East Asia Regional Office	Thailand	174.909			174.909	57.278	93.806	151.084	16.604	7.220		7.220,36
0917	CBM Country Coordination Office Addis Ababa	Ethiopia	69.935			69.935	59.857	-	59.857	-	10.078		10.077,89
1065	Clinique Ya Macho Service Ophtalmologique CELPA	Dem Rep Congo	11.349			11.349	9.725	-	9.725	-	1.624		1.624,46
1149	Department of Ophthalmology Hunan Provincial People's Hospital	China	34.269			34.269	31.074	-	31.074	-	3.195		3.195,30
1262	Naro Moru Disabled Children's Home	Kenya	40.800			40.800	40.799	-	40.799	-	1		1,43
1614	Christoffel-Blindenmission Regional Office for Central Africa	Kenya	2.743			2.743	2.743	-	2.743	-	-		0,00
1623	APRECIA Prevención de Ceguera	Bolivia	10.041			10.041	8.465	-	8.465	-	1.576	299,00	1.277,19
1663	ECOS Eye Hospital	India	19.773			19.773	15.919	-	15.919	-	3.854,26		3.854,26
1708	APRECIA Santa Cruz Programa de Extensión	Bolivia	9.989			9.989	6.841	-	6.841	-	3.147,82	1.903,20	1.244,62
1710	Centro de Visao Sub-Normal	Brazil	12.000			12.000	9.797	-	9.797	-	2.203,47		2.203,47
1.815	FUNCRISA (Fundación Cristiana para la Salud)	Ecuador	949			949	323	-	323	-	625,24		625,24
1844	CCBRT Kilimanjaro CBR	Tanzania, United Republic Of	16.060			16.060	13.686	-	13.686	-	2.374,40		2.374,40
1849	Atelier Orthopédique Centre pour Handicapés Physiques	Dem Rep Congo	9.041			9.041	7.687	-	7.687	-	1.354,31		1.354,31
1919	Macooha-CBM CBR Programme	Malawi	8.786			8.786	8.786	-	8.786	-	-		0,00
1941	CCBRT Disability Hospital	Tanzania, United Republic Of	30.000			30.000	30.000	-	30.000	-	-		0,00
1959	Christoffel Blindenmission Country Coordination Office Nigeria	Nigeria	128.677			128.677	8.898	98.816	107.714	19.784,38	1.179,12		1.179,12
1961	CBM Coordination Office, Kinshasa	Dem Rep Congo	23.096		1.081	24.177	21.897	1.081	22.978	-	1.199,09		1.199,09
2059	Cheshire CBR	Zambia	10.016			10.016	10.006	-	10.006	-	9,57		9,57
2105	APDK Community-Based Rehabilitation Programmme Nairobi	Kenya	30.000			30.000	30.000	-	30.000	-	-		0,00
2127	Proyecto Oftalmológico Parroquia del Divino Niño	Peru	27.366			27.366	24.909	-	24.909	-	2.456,69		2.456,69
2139	Boru Meda Hospital	Ethiopia	5.994			5.994	5.994	-	5.994	-	0,01		0,01
2142	St. Francis Health Center	Ethiopia	56.590	500		57.090	57.090	-	57.090	-	0,00		0,00
2209	Fundacao Altino Ventura	Brazil	20.017			20.017	19.720	-	19.720	-	297,45		297,45
2.233	Juba Teaching Hospital Eye Care Project	South Sudan	2.413			2.413	1.493	-	1.493	-	919,93		919,93
2369	St. Luke Catholic Hospital and College of Nursing	Ethiopia	43.372	5.250		48.622	47.767	-	47.767	-	854,99	854,99	0,00
2431	Programme National de la Santé Oculaire et de la Vision PNSOV	Dem Rep Congo	12.560			12.560	6.652	-	6.652	-	5.908,18	2.486,12	3.422,06
2469	Eye Care Northern Haiti Centre National de Prévention de la Cécité	Haiti	52.840			52.840	44.146	-	44.146	-	8.693,81		8.693,81
2478	CBR, Treatment & Prevention for Disabled in Alwar	India	34.430			34.430	28.778	-	28.778	-	5.651,35		5.651,35
2495	CBM Country Coordination Office in Vietnam	Viet Nam	556			556	482	-	482	-	74,30		74,30
2523	CBM EU Office	Belgium	56.000			56.000	0	48.357	48.357	7.643,34	-		0,00
2548	Amhara Trachoma Control Program Water Component (ATCP)	Ethiopia	191.664		7.225	198.889	191.664	7.225	198.889	-	0,20		0,20
2556	Country Coordination Office Haiti CBM Country Coordination Office Haiti	Haiti	4.248	2.169		6.417	6.417	-	6.417	-	0,00		0,00
2565	Comprehensive Rehabilitation Project M.P.	India	14.838			14.838	11.926	-	11.926	-	2.911,93		2.911,93
2584	St. John's Medical College - improved health services in Karnataka	India	9.595			9.595	7.602	-	7.602	-	1.992,45		1.992,45
2593	JEH - comprehensive health and rehabilitation programme for persons with disabilit	India	36.276			36.276	30.067	-	30.067	-	6.208,58		6.208,58
2.603	Bethlehem Arab Society for Rehabilitation (BASR) Inclusive Education Palestine	Palestinian Territories	2.389	9.221		11.609	7.343	-	7.343	-	4.266,19	4.266,19	0,00
2608	Community Based Rehabilitation in Meghalaya	India	20.000	1		20.001	20.001	-	20.001	-	0,00		0,00
2609	Bethany Society CBR - Poverty Reduction among PwDs & Local Communities-	India	50.651			50.651	41.335	-	41.335	-	9.316,30		9.316,30

N. Progetto	Paese	Budget				Expenditure 2012			Balance per 31.12.2012		carryover 2012-2013		
		Totale disponibile per progetto	GDF allocati su progetto	GDF allocati su COWORKER	totale disponibile con OTG	Speso 2013 per progetto	Speso 2013 per cooperanti	Totale speso 2013	delta speso per cooperanti 2013	delta spesa per progetti 2013	carryover progetti 2013-2014	fondi svincolati da progetti	
2641	Centre Ophthalmologique d'Isiro	Dem Rep Congo	290.790			290.790	141.809	75.419	217.228	42.371,06	31.191,32	4.900,00	26.291,32
2643	Programme de Réhabilitation à Base Communautaire (RBC)	Dem Rep Congo	144.757	1.591		146.348	142.422	-	142.422	-	3.926,26	3.926,26	0,00
2644	Inclusive education for all children with visual impairment (EFA-VI)	Palestinian Territories	67.684			67.684	60.000	-	60.000	-	7.683,57		7.683,57
2657	Indonesia Prevention of Blindness Programme	Indonesia	19.873			19.873	14.945	-	14.945	-	4.928,22		4.928,22
2673	Mae Tao Clinic	Thailand	25.727			25.727	25.530	-	25.530	-	197,07		197,07
2.682	Dido	Ethiopia	30.573			30.573	0	-	0	-	30.573,00		30.573,00
2700	Empowerment of women with disabilities in Nepal	Nepal	37.926			37.926	30.767	-	30.767	-	7.159,08		7.159,08
2717	Nhat Hong Centre for the Blind and Visually Impaired Children	Viet Nam	21.926			21.926	19.794	-	19.794	-	2.132,18		2.132,18
2723	Professional Education and Rehabilitation for PwDs	India	23.317			23.317	20.099	-	20.099	-	3.217,71		3.217,71
2746	St. Anthony Inclusive Kindergarten	Ethiopia	125.766			125.766	91.488	-	91.488	-	34.277,74	9.005,50	25.272,24
2785	Juba Teaching Hospital Eye Care Project	Rep South Sudan	313.900	28.594		342.493	191.244	84.000	275.244	1.200,00	66.049,52	66.049,52	0,00
2792	Inclusión un compromiso de todos	Colombia	30.049			30.049	25.025	-	25.025	-	5.023,98		5.023,98
2811	CORSU - Comprehensive Rehabilitation Services for Uganda	Uganda	215.258			215.258	55.000	107.162	162.162	53.095,74	-		0,00
2816	Low Vision Rehabilitation Centre	Viet Nam	8.340	9.281		17.620	17.620	-	17.620	-	0,00		0,00
2822	Nguyen Dinh Chieu School for the Blind Children, HCMC	Viet Nam	16.241			16.241	15.986	-	15.986	-	255,58		255,58
2838	PBL Cluster Ecuador (Prevention Blindness, FUNCRISA)	Ecuador	12.529			12.529	0	-	0	-	12.529,43		12.529,43
2851	Instituto Psicopedagógico Juana Leclerc	Honduras	35.038			35.038	28.700	-	28.700	-	6.338,47		6.338,47
2855	Rural Eye Care Services in Nigeria (RECSiN)	Nigeria	70.198			70.198	60.457	-	60.457	-	9.741,42		9.741,42
2879	Safety & Security Projecs	Interregional	-	16.272		16.272	16.272	-	16.272	-	0,00		0,00
8010	OTG - Interregional	Interregional	-	104		104	104	-	104	-	-		0,00
6011	CEP - Trust Account CBMeV Emergency	Corno d'Africa emergenza	53.741	-	-	53.741	31.410	-	31.410	-	22.330,95	22.330,95	0,00
			3.072.067	72.982	8.306	3.153.355	2.107.854	515.865	2.623.719	140.698,76	388.936,98	116.021,73	272.915,25

GDF PORTION - CBM TALIA 01.01.2013	191.347			110.059	avanzo GDF	delta coworker	140.699	delta progetti	272.915
TOTALE BUDGET	3.263.414			3.263.414					

FONDI DA SVINCOLARE	
GDF	110.059
COWORKER	140.699
PROGETTI	272.915
altri fondi	100.000
	623.673

PROGETTI DA SOSTENERE NELL'ANNO 2014				Grand Total	fondi già accant. coworker	fondi già accant. progetti	da accant. coworker	da accant. progetti	da accant. totale
PROGETTO	NOME	PAESE	REGIONE						
0034-2014	Eastern Regional Eye Care Programme - EREC	Nepal	(SAR) South Asia Region	29.266	-	9.918	-	19.349	19.349
0066-MYP	Bethlehem Arab Society for Rehabilitation (BASR)	Palestinian Territories	(EMR) Eastern Mediterranean Region	10.000	-	-	-	10.000	10.000
0115-MYP	Resources for the Blind, Inc.	Philippines	(ASE) Asia South East	24.414	-	-	-	24.414	24.414
0171-MYP	Christian Medical College & Hospital Mobile Eye Services	India	(ASN) Asia South/North	16.128	-	-	-	16.128	16.128
0313-2014	EECMY - BDS - AIRA Hospital	Ethiopia	(AFE) Africa East	10.000	-	-	-	10.000	10.000
0348-2014	PCEA Kikuyu Eye Unit	Kenya	(AFE) Africa East	14.404	-	-	-	14.404	14.404
0365-2014	COCIN Hospital and Rehabilitation Centre Mangu	Nigeria	(AFW) Africa West	4.000	-	-	-	4.000	4.000
0426-2014	Mengo Hospital Eye Unit	Uganda	(AFE) Africa East	10.000	-	-	-	10.000	10.000
0522-2014	Christoffel-Blindenmission Africa Regional Office East I	Kenya	(AFE) Africa East	49.114	-	-	-	49.114	49.114
0566-2014	Uganda School for the Deaf	Uganda	(AFE) Africa East	8.815	-	-	-	8.815	8.815
0617-2014	Nepal Association for the Welfare of the Blind	Nepal	(SAR) South Asia Region	6.985	-	-	-	6.985	6.985
0746-2014	Service for the Poor in Adaptive Rehabilitation	Kenya	(AFE) Africa East	5.000	-	-	-	5.000	5.000
0774-2014	St. Francis Primary School for the Blind Madera	Uganda	(AFE) Africa East	6.302	-	-	-	6.302	6.302
0906-2014	CBM Central East Asia Regional Office	Thailand	(ASC) Asia Central	176.400	99.085	-	7.315	70.000	77.315
0917-2014	CBM Country Coordination Office Addis Ababa	Ethiopia	(AFE) Africa East	184.455	-	-	-	184.455	184.455
1065-2014	Clinique Ya Macho Service Ophthalmologique CELPA	Democratic Republic of Congo	(AFC) Africa Central	11.861	-	-	-	11.861	11.861
1262-2014	Naro Moru Disabled Children's Home	Kenya	(AFE) Africa East	40.000	-	-	-	40.000	40.000
1311-2014	CBM EV Incorporated in Germany	South Africa	(AFS) Africa South	52.784	-	-	-	52.784	52.784
1623-2014	APRECIA Prevención de Ceguera	Bolivia	(LAR) Latin America Region	10.000	-	-	-	10.000	10.000
1663-2014	ECOS Eye Hospital	India	(SAR) South Asia Region	22.202	-	-	-	22.202	22.202
1703-2014	Hôpital de Kabgayi Service d'Ophthalmologie de Kabgayi	Rwanda	(AFC) Africa Central	37.000	-	-	-	37.000	37.000
1708-2014	APRECIA Santa Cruz Programa de Extensión	Bolivia	(LAR) Latin America Region	23.000	-	-	-	23.000	23.000
1710-2014	Centro de Visao Sub-Normal	Brazil	(LAR) Latin America Region	11.885	-	-	-	11.885	11.885
1844-2014	CCBRT Kiliimanjaro CBR	Tanzania, United Republic Of	(AFE) Africa East	16.000	-	-	-	16.000	16.000
1849-2014	Atelier Orthopédique Centre pour Handicapés Physiques	Democratic Republic of Congo	(AFC) Africa Central	10.816	-	-	-	10.816	10.816
1919-2014	Macooha-CBM CBR Programme	Malawi	(AFS) Africa South	9.624	-	-	-	9.624	9.624
1941-2014	CCBRT Disability Hospital	Tanzania, United Republic Of	(AFE) Africa East	25.000	-	-	-	25.000	25.000
1953-2014	Accompagnement des Malades dans les Quartiers	Democratic Republic of Congo	(AFC) Africa Central	57.180	50.000	-	7.180	-	7.180
1959-2014	Christoffel Blindenmission Country Coordination Office Nigeria	Nigeria	(AFW) Africa West	133.165	82.938	-	21.212	29.015	50.227
1961-2014	CBM Coordination Office, Kinshasa	Democratic Republic of Congo	(AFC) Africa Central	47.776	-	-	-	47.776	47.776
2059-2014	Cheshire CBR	Zambia	(AFS) Africa South	16.036	-	-	-	16.036	16.036
2105-2014	APDK Community-Based Rehabilitation Programmme Nairobi	Kenya	(AFE) Africa East	30.000	-	-	-	30.000	30.000
2127-2014	Proyecto Oftalmológico Parroquia del Divino Niño	Peru	(LAR) Latin America Region	25.000	-	-	-	25.000	25.000
2139-2014	Boru Meda Hospital	Ethiopia	(AFE) Africa East	5.991	-	-	-	5.991	5.991
2142-2014	St. Francis Health Center	Ethiopia	(AFE) Africa East	45.771	-	45.771	-	-	-
2203-2014	Christoffel Blindenmission CBM Regional Office	Ecuador	(LAR) Latin America Region	34.400	-	-	-	34.400	34.400
2209-2014	Fundacao Altino Ventura	Brazil	(LAR) Latin America Region	10.000	-	-	-	10.000	10.000
2369-2014	St. Luke Catholic Hospital and College of Nursing	Ethiopia	(AFE) Africa East	30.710	-	30.710	-	0	0
2462-2014	Relief and Emergency Co-ordination	Belgium	(IR) International Programmes	94.000	-	-	-	94.000	94.000
2469-2014	Eye Care Northern Haiti	Haiti	(LAR) Latin America Region	31.655	-	-	-	31.655	31.655
2478-2014	Comm. Based Rehab., Treatment & Prevention for Disabled in Alwar	India	(SAR) South Asia Region	44.630	-	-	-	44.630	44.630
2523-2014	CBM EU Office	Belgium	(IR) International Programmes	64.000	64.000	-	-	-	-
2565-2014	Comprehensive Rehabilitation Project M.P.	India	(SAR) South Asia Region	44.438	-	-	-	44.438	44.438
2584-MYP	St. John's Medical College - improved health services in Karnataka	India	(ASI) Asia South/South	9.998	-	9.998	-	-	-
2593-MYP	JEH - comprehensive health and rehabilitation programme for persons with disabilities in 14 dis	India	(ASI) Asia South/South	35.002	-	-	-	35.002	35.002
2608-2014	Community Based Rehabilitation in Meghalaya	India	(SAR) South Asia Region	28.996	-	-	-	28.996	28.996
2644-2014	Inclusive education for all children with visual impairment (EFA-VI)	Palestinian Territories	(EMR) Eastern Mediterranean Region	60.000	-	-	-	60.000	60.000
2657-2014	Indonesia Prevention of Blindness Programme	Indonesia	(ASE) Asia South East	4.993	-	-	-	4.993	4.993
2700-MYP	Empowerment of women with disabilities in Nepal	Nepal	(ASN) Asia South/North	44.775	-	41.272	-	3.503	3.503
2723-2014	Professional Education and Rehabilitation for PwDs	India	(SAR) South Asia Region	23.000	-	-	-	23.000	23.000
2746-CBMIT-A	St. Anthony Inclusive Kindergarten	Ethiopia	(AFE) Africa East	20.000	-	-	-	20.000	20.000
2785-CBMIT-N	Juba Teaching Hospital Eye Care Project	Republic of South Sudan	(AFE) Africa East	284.977	-	206.587	-	78.390	78.390
2791-MYP	Programa de ceguera prevenible en el Valle del Cauca y Pacífico	Colombia	(LAR) Latin America Region	29.891	-	-	-	29.891	29.891
2792-MYP	Inclusión un compromiso de todos	Colombia	(LAR) Latin America Region	26.000	-	-	-	26.000	26.000
2811-MYP	Comprehensive Rehabilitation Services for Uganda (CORSU)	Uganda	(AFE) Africa East	183.750	125.750	-	-	58.000	58.000
2838-MYP	PBL Cluster Ecuador	Ecuador	(LAR) Latin America Region	11.729	-	-	-	11.729	11.729
2851-MYP	Instituto Psicopedagógico Juana Leclerc	Honduras	(LAR) Latin America Region	35.000	-	-	-	35.000	35.000
2855-2014	Rural Eye Care Services in Nigeria (RECSIN)	Nigeria	(AFW) Africa West	70.000	-	-	-	70.000	70.000
2934-MYP	Mae Tao Clinic	Thailand	(ASC) Asia Central	25.000	-	-	-	25.000	25.000
2954-2014	Inclusive Livelihood Initiative "Ujjwal" in Madhya Pradesh	India	(SAR) South Asia Region	50.000	-	-	-	50.000	50.000

PROGETTI DA SOSTENERE NELL'ANNO 2014									
PROGETTO	NOME	PAESE	REGIONE	Grand Total	fondi già accant.	fondi già accant.	da accant.	da accant.	da accant.
2960-MYP	Centre Ophtalmologique d'Isiro	Democratic Republic of Congo	(AFC) Africa Central	111.500	-	111.500	-	-	-
2973-MYP	Nguyen Dinh Chieu School for the Blind Children, HCMC	Viet Nam	(ASC) Asia Central	16.000	-	-	-	16.000	16.000
2981-CBMIT-M	Program for empowerment of persons with disabilities- Eye Health in Butembo-Beni	Democratic Republic of Congo	(AFC) Africa Central	141.399	-	-	-	141.399	141.399
2982-CBMIT-M	Amhara TrachomaControl Program, ATCP, 2014-2016 in North and South Wollo	Ethiopia	(AFE) Africa East	211.045	-	208.307	-	2.738	2.738
2991-MYP	Mainstreaming support to people with disabilities in Turkana County, Kenya	Kenya	(AFE) Africa East	30.000	-	-	-	30.000	30.000
2992-MYP	St. Lucy's School for the Blind	Kenya	(AFE) Africa East	20.000	-	-	-	20.000	20.000
Sub Total				3.013.263	421.773	664.062	35.707	1.891.720	1.927.427
Plus GDF Share				76.612		76.612	-	-	-
Total Commitment Budget 2014				3.089.875	421.773	740.674	35.707	1.891.720	1.927.427
ACC.TO PER PROGETTI ANNI FUTURI									497.422
ACC.TO PER COWORKER ANNI FUTURI									1.690.151
TOTALE ACCANTONAMENTO PER PROGETTI 31/12/2013									4.115.000

Relazione della società di revisione

Al Consiglio Direttivo della
CBM Italia - Missioni cristiane per i ciechi nel mondo - Onlus


- 1 Abbiamo svolto la revisione contabile del bilancio d'esercizio della CBM Italia - Missioni cristiane per i ciechi nel mondo - Onlus al 31 dicembre 2013. La responsabilità della redazione del bilancio in conformità ai principi contabili applicabili agli enti non profit, così come illustrati nella nota integrativa, compete al Consiglio Direttivo della CBM Italia - Missioni cristiane per i ciechi nel mondo - Onlus. E' nostra la responsabilità del giudizio professionale espresso sul bilancio e basato sulla revisione contabile svolta a seguito di incarico conferitoci a titolo volontario. La presente relazione, pertanto, non è emessa in base ad obbligo di legge.
- 2 Il nostro esame è stato svolto secondo gli statuiti principi di revisione emanati dal Consiglio Nazionale dei Dottori Commercialisti e degli Esperti Contabili e raccomandati dalla Consob. In conformità ai predetti principi, la revisione è stata pianificata e svolta al fine di acquisire ogni elemento necessario per accertare se il bilancio d'esercizio sia viziato da errori significativi e se risulti, nel loro complesso, attendibile. Il procedimento di revisione comprende l'esame, sulla base di verifiche a campione, degli elementi probativi a supporto dei saldi e delle informazioni contenuti nel bilancio, nonché la valutazione dell'adeguatezza e della correttezza dei criteri contabili utilizzati e della ragionevolezza delle stime effettuate dal Consiglio Direttivo. Riteniamo che il lavoro svolto fornisca una ragionevole base per l'espressione del nostro giudizio professionale.

Per il giudizio relativo al bilancio dell'esercizio precedente, i cui dati sono presentati ai fini comparativi, si fa riferimento alla relazione da noi emessa in data 24 maggio 2013.
- 3 A nostro giudizio, il bilancio d'esercizio della CBM Italia - Missioni cristiane per i ciechi nel mondo - Onlus al 31 dicembre 2013 è conforme ai principi contabili applicabili agli enti non profit, così come illustrati nella nota integrativa; esso pertanto presenta attendibilmente, in tutti gli aspetti significativi, la situazione patrimoniale e finanziaria e il risultato gestionale dell'Associazione per l'esercizio chiuso a tale data.

Milano, 6 giugno 2014

KPMG S.p.A.

Giulio Capiagli
Socio



ASSOCIAZIONE CBM ITALIA Onlus

Sede in Milano, via M. Gioia n.72

Codice Fiscale: 97299520151

RELAZIONE DEL COLLEGIO SINDACALE

AL BILANCIO CHIUSO AL 31/12/2013

Spett.le Assemblea,

nel corso dell'esercizio chiuso al 31 dicembre 2013, il Collegio Sindacale ha svolto la propria attività tenendo in considerazione le norme di comportamento contenute nel documento "il controllo indipendente negli enti no profit e il contributo professionale del dottore commercialista e dell'esperto contabile" raccomandate dal Consiglio nazionale dei dottori commercialisti ed esperti contabili.

La presente relazione viene rilasciata anche ai sensi dell'articolo 20-bis, comma 5 del DPR 500/73 introdotto dall'articolo 25 del D. Lgs. n. 460 del 4/12/1997 in quanto il presente collegio Sindacale è composto da soggetti iscritti al registro dei revisori legali di cui al D. Lgs. 39/2010.

Si ricorda che l'associazione si è volontariamente sottoposta al controllo legale dei conti dalla società di revisione KPMG S.p.A. la quale ha rilasciato parere favorevole in ordine al sopra indicato bilancio e della quale il presente Collegio sindacale prende atto.

In particolare il Collegio Sindacale:

- ha vigilato sull'osservanza della legge, dell'atto costitutivo e dello statuto nonché sul rispetto dei principi di corretta amministrazione e funzionamento dell'ente;
- ha partecipato alle adunanze del Consiglio di amministrazione svoltesi nel rispetto delle norme statutarie e legislative che ne disciplinano il funzionamento per le quali ragionevolmente si afferma che quanto è stato deliberato dal Consiglio di amministrazione è conforme alla legge ed allo statuto sociale e non risulta manifestamente imprudente, azzardato in potenziale conflitto di interesse o tale da compromettere l'integrità del patrimonio della Associazione;
- ha acquisito conoscenza e vigilato sulle principali attività dell'ente, non rilevando in tal senso alcuna anomalia;
- ha valutato e vigilato sull'adeguatezza del sistema amministrativo e contabile nonché sull'affidabilità di quest'ultimo a rappresentare correttamente i fatti di gestione mediante l'ottenimento di informazioni dai responsabili delle funzioni, e dall'esame dei documenti dell'ente e a tale riguardo il Collegio Sindacale non ha osservazioni particolari da riferire.

Il ordine al bilancio il Collegio Sindacale prende atto che

- lo stesso è stato redatto secondo principi di inerenza, di competenza temporale e nel rispetto delle vigenti disposizioni di legge, nonché dei principi contabili e delle raccomandazioni suggeriti dal

Collegio Nazionale dei Dottori Commercialisti ed Esperti Contabili, fatte salve le deroghe evidenziate dagli stessi amministratori nella nota integrativa.

Il Collegio Sindacale conferma che la Associazione ha posto le basi per svolgere la propria attività secondo il principio di continuità delle prestazioni di solidarietà sociale secondo quanto stabilito dallo statuto.

Il Collegio Sindacale ha svolto la svolta la propria attività di controllo in relazione al bilancio della Associazione con riferimento al 31 dicembre 2013.

La responsabilità della redazione del bilancio compete all'organo amministrativo mentre è del Collegio Sindacale la responsabilità del giudizio professionale basato sulla controllo e revisione legale del conto).

Il procedimento di revisione ha compreso l'esame, sulla base di verifiche a campione, degli elementi probativi a supporto dei saldi e delle informazioni contenute nel bilancio, nonché la valutazione dell'adeguatezza e della correttezza dei criteri contabili utilizzati e della ragionevolezza delle stime effettuate.

E' stato esaminato il progetto di Bilancio al 31/12/2013 sul quale si è verificato in relazione all'impostazione generale dello stesso, sulla sua generale conformità alla legge per quel che riguarda la sua formazione e struttura e a tale riguardo non vi sono osservazioni da riferire.

Il bilancio consuntivo dell'esercizio è stato predisposto a sezioni contrapposte per quanto riguarda lo stato patrimoniale e in forma scalare per il rendiconto gestionale adattando gli schemi di rendicontazione proposti e raccomandati dal Consiglio nazionale dei dottori commercialisti ed esperti contabili per migliorare e rendere gli stessi adeguati alle specifiche esigenze operative della Associazione.

In sintesi lo schema dello Stato Patrimoniale al 31/12/2013 presenta:

• ATTIVO	Euro 8.655.174
• PASSIVO	Euro 752.643
• PATRIMONIO NETTO	Euro 7.902.531
• TOTALE PASSIVO E PATRIMONIO NETTO	Euro 8.655.174

Il Rendiconto della gestione al 31/12/13 espone in sintesi le seguenti risultanze:

totale proventi Istituzionali (A)	Euro 8.209.051
totale oneri attività istituzionale (B)	Euro 6.785.036
altri oneri generali e amministrativi(C)	Euro 1.405.256
<u>differenza tra proventi e oneri (A-B-C)</u>	<u>Euro 21.759 +</u>
ammortamenti e accantonamenti	Euro 51.247
totale proventi e altri oneri finanziari	Euro 17.175 +
totale proventi e altri oneri straordinari	Euro 16.338 +
<u>RISULTATO COMPLESSIVO 2013</u>	<u>Euro 4.025 +</u>

L'imposta Irpef non è dovuta giacché la CIM (Italia Onlus) beneficia dell'esenzione totale ai sensi dell'Art. 1 c.7 della Legge Regionale n. 27 del 18/12/2001.

A seguito delle verifiche effettuate sul bilancio si può affermare che:

- le poste di bilancio sono state valutate con prudenza ed in prospettiva di una normale continuità dell'attività istituzionale;
- i criteri utilizzati per la valutazione delle poste di bilancio sono conformi a quanto previsto dall'articolo 2426 del Codice Civile e risultano, altresì, corrispondenti a quelli utilizzati nel corso del precedente esercizio;
- i costi sono stati inseriti in bilancio secondo il principio della loro competenza temporale;
- gli avanzi di gestione figurano in bilancio solo se effettivamente realizzati alla data di chiusura dell'esercizio;
- nella determinazione del risultato si è tenuto conto di tutte le perdite, anche se divenute note dopo la chiusura dell'esercizio.

La nota integrativa fornisce le informazioni integrative complementari al fine di una migliore comprensione del bilancio di esercizio nonché le informazioni relative l'attività istituzionale e svolta e le prospettive future, concludendo con la proposta di destinazione dell'avanzo gestionale di periodo formulata dal Consiglio di amministrazione in relazione alla quale il Collegio Sindacale concorda.

Nel corso dell'attività di vigilanza, come sopra descritta, non sono emersi ulteriori fatti significativi tali da richiedere la menzione nella presente relazione.

Per quanto di conoscenza, i componenti del consiglio di amministrazione, nella redazione del bilancio, non hanno derogato alle norme di legge ai sensi dell'art. 2423, comma quattro, c.c.

È stata verificata la rispondenza del bilancio ai fatti ed alle informazioni di cui si ha conoscenza a seguito dell'espletamento dei controlli e non vi sono osservazioni al riguardo.

Alla luce di quanto sopra si esprime parere favorevole all'approvazione del bilancio e alla proposta di destinazione dell'avanzo d'esercizio.


Milano,

il Collegio Sindacale

Presidente - Dott. Francesco Polizzi

Sindaco effettivo - Dott. Massimiliano Bordin

Sindaco effettivo - Dott. Alberto Bettinardi



CBM Italia Onlus

Via Melchiorre Gioia, 72 – 20125 Milano • Tel +39 02.720.936.70 • Fax +39 02.720.936.72
info@cbmitalia.org • www.cbmitalia.org

